

شرکت توسعه صنایع بهشهر
(سهامی عام)



گزارش فعالیت هیئت مدیره
به مجمع عمومی عادی سالیانه صاحبان سهام

به انضمام

گزارش حسابرس مستقل و بازرس قانونی
و صورتهای مالی تلفیقی و جداگانه

برای

سال مالی منتهی به ۲۹ اسفند ۱۴۰۴

پیام هیئت مدیره به مجمع

ضمن عرض سلام و احترام حضور سروران گرامی و سهامداران محترم، بسیار خرسندیم که پس از یک سال تلاش و فعالیت، با یاری و عنایت خداوند متعال مجالی دوباره یافتیم تا کارنامه تلاشگران گروه توسعه صنایع بهشهر (سهامی عام) را باری دیگر تقدیم حضورتان نماییم.

در سالی که گذشت، شرکت توسعه صنایع بهشهر، شعار رهبر شهید مبنی بر سرمایه گذاری در تولید را سرلوحه کار خود ساخته و برخلاف جریان نرخ منفی سرمایه گذاری کشور، اقدامات مؤثری در سرمایه گذاری در تولید داشته است. رشد قابل توجه ۱۲۷ درصدی سرمایه گذاری‌های بلندمدت شرکت اصلی و همچنین رشد دارایی‌های ثابت تلفیقی، مؤید این مدعاست. در این چارچوب افزایش سرمایه شرکت‌های مارگارین، بسته‌بندی ایران و ساختمانی بهشهر که در جهت افزایش ظرفیت و ساختارسازی جهت عملیاتی نمودن پروژه ساختمانی مروراید اجرایی گردید و به منظور کاهش بار تأمین مالی توسط سهامداران، پروژه‌های توسعه‌ای شرکت‌های بهپاک و زرین ذرت و پاکسان از محل سود تقسیم نشده پیش بینی گردیده است. همچنین ایجاد ثبات در مجموعه توسعه صنایع بهشهر و تلاش جهت حذف ساختارهای زیانده از جمله تدابیر صورت پذیرفته جهت تخصیص بهینه و مدیریت منابع مالی بوده است. سیاست‌های اصلاح پرتفوی از طریق سهامداری شرکت‌های تأمین کننده در به‌پخش و تغییر ترکیب سهامداری اقتصادنویین و همچنین واگذاری شرکت آلی شیمی قم در نیمه سال انجام پذیرفته و پیگیری واگذاری شرکت‌های غیراثرگذار در زنجیره ارزش و مازاد سهام اقتصادنویین از اولویتهای مدیریت بوده و در ادامه، توسعه و تقویت شرکت‌های مهم در زنجیره ارزش در دستور کار هیئت مدیره شرکت می‌باشد.

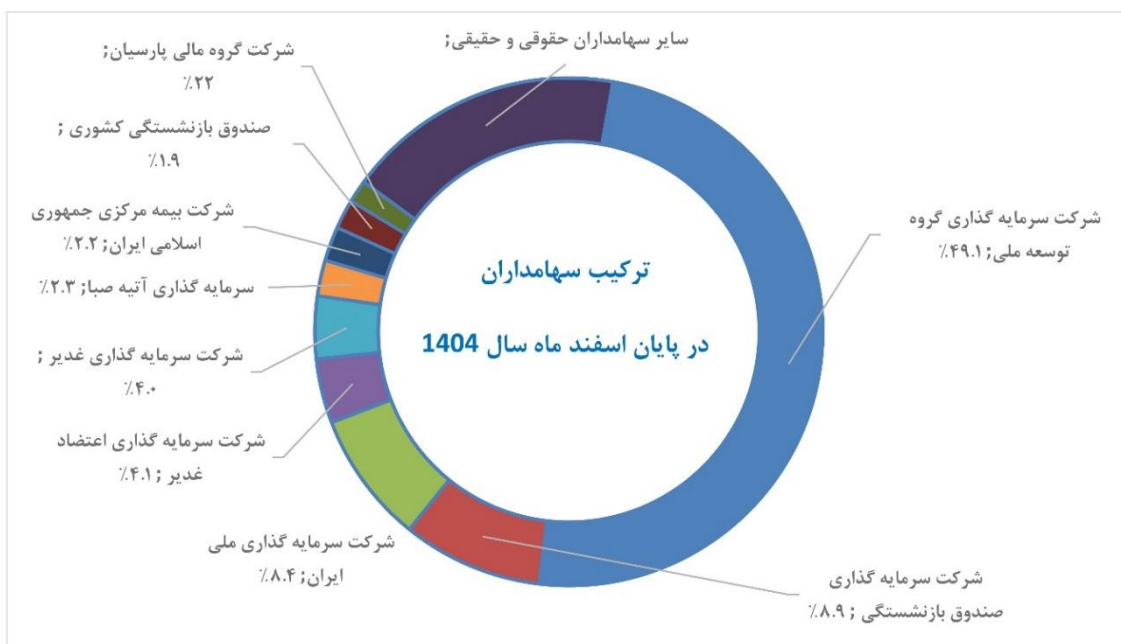
اینک ضمن تشکر از سهامداران محترم که با اعتماد و همراهی خود، دستیابی به اهداف شرکت را در سال گذشته میسر ساختند، تلاش خواهیم نمود تا در سال ۱۴۰۵ نیز با تکیه بر الطاف الهی و با پشتوانه نیروهای مدیریتی در مجموعه، امین اعتماد همگان بوده و در سایه تعهد و تلاش، شاهد ادامه مسیر رو به رشد شرکت و امین منافع و رضایتمندی ذینفعان باشیم.



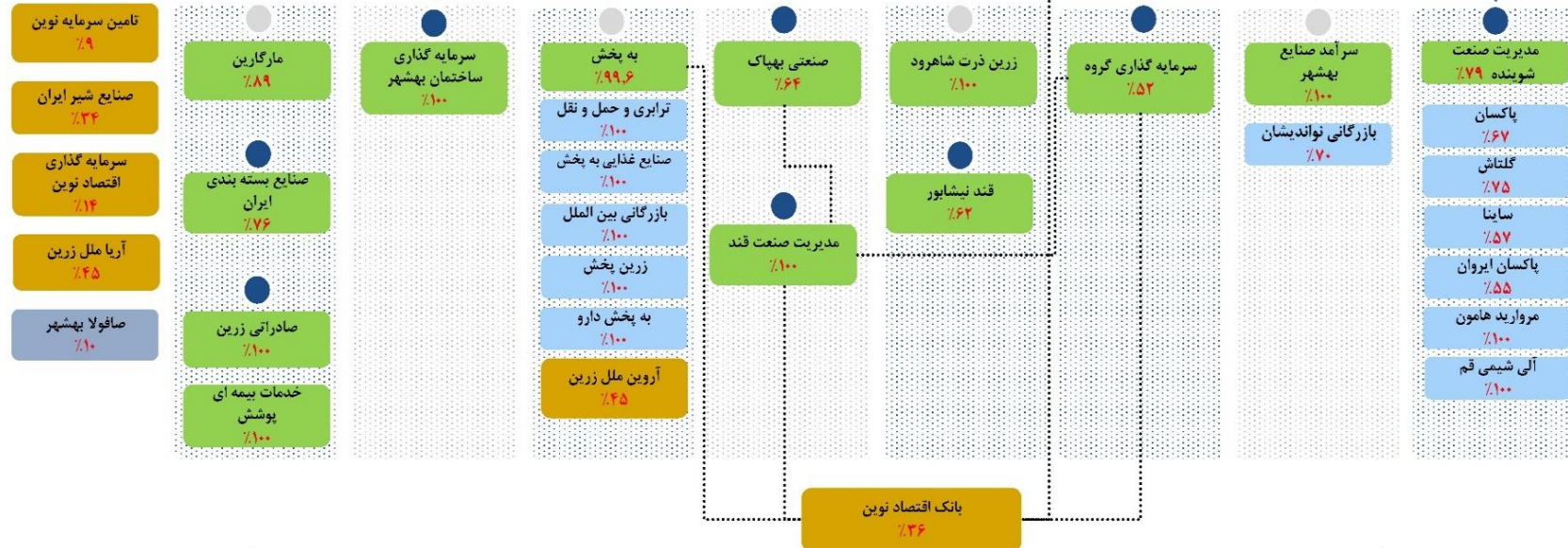


سهامداران شرکت در پایان سال مالی منتهی به ۱۴۰۴/۱۲/۲۹ و نیز تاریخ تأیید گزارش به شرح جدول زیر می‌باشند:

ترکیب سهامداران شرکت				
ردیف	سهامدار	پایان سال مالی ۱۴۰۴/۱۲/۲۹		تاریخ تأیید گزارش ۱۴۰۵/۰۳/۰۴
		تعداد سهام	درصد	تعداد سهام
۱	شرکت سرمایه گذاری گروه توسعه ملی	۱۲,۲۷۱,۴۸۰,۹۸۳	۴۹.۱	۱۲,۲۷۱,۴۸۰,۹۸۳
۲	شرکت سرمایه گذاری صندوق بازنشستگی	۲,۲۳۵,۱۷۷,۱۷۹	۸.۹	۲,۲۳۵,۱۷۷,۱۷۹
۳	شرکت سرمایه گذاری ملی ایران	۲,۰۹۵,۹۸۱,۱۵۸	۸.۴	۲,۰۹۵,۹۸۱,۱۵۸
۴	شرکت سرمایه گذاری اعتضاد غدیر	۱,۰۲۰,۹۴۷,۸۹۵	۴.۱	۱,۰۲۰,۹۴۷,۸۹۵
۵	شرکت سرمایه گذاری غدیر	۹۹۸,۵۷۶,۰۷۴	۴.۰	۹۹۸,۵۷۶,۰۷۴
۶	سرمایه گذاری آتیه صبا	۵۶۹,۹۷۴,۳۰۴	۲.۳	۵۶۹,۹۷۴,۳۰۴
۷	شرکت بیمه مرکزی جمهوری اسلامی ایران	۵۴۵,۱۵۹,۰۲۸	۲.۲	۵۵۳,۹۶۱,۲۲۸
۸	صندوق بازنشستگی کشوری	۴۶۹,۴۴۴,۴۳۶	۱.۹	۴۶۹,۴۴۴,۴۳۶
۹	شرکت گروه مالی پارسیان	۳۶۱,۲۰۲,۷۸۶	۱.۴	۳۶۱,۲۰۲,۷۸۶
۱۰	سرمایه گذاری مدیریت سرمایه مدار	۹۶,۰۸۸,۳۷۶	۰.۴	۹۶,۰۸۸,۳۷۶
۱۱	سرمایه گذاری توسعه ملی	۵۴,۷۲۶,۸۱۳	۰.۲	۵۴,۷۲۶,۸۱۳
۱۲	شرکت خدمات گستر صبا انرژی	۱۹,۲۴۰,۸۶۲	۰.۱	۲۳,۹۸۶,۳۲۹
۱۳	سرمایه گذاری و توسعه صنایع سیمان	۱۳,۶۳۹,۳۹۳	۰.۱	۱۳,۶۳۹,۳۹۳
۱۴	شرکت توسعه کشت و صنعت ملی	۹۶۹,۶۹۶	۰.۰	۹۶۹,۶۹۶
۱۵	شرکت بین الملل ساختمان و صنعت ملی	۷,۰۰۰	۰.۰	۷,۰۰۰
۱۶	شرکت پترو پالایش پارسوماش صبا انرژی	۱۴,۶۴۰	۰.۰	۱۴,۶۴۰
۱۷	سایر سهامداران	۴,۲۴۷,۳۶۹,۳۷۷	۱۷.۰	۴,۲۳۳,۸۲۱,۷۰۰
۱۰۰	جمع	۲۵,۰۰۰,۰۰۰,۰۰۰	۱۰۰	۲۵,۰۰۰,۰۰۰,۰۰۰



ساختار سرمایه گذاری در شرکتهای زیرمجموعه



* سهام شرکت شکر آلی شیمی قم در خرداد ماه واگذار و از این تاریخ، شرکت آلی شیمی قم از شمول شرکتهای فرعی خارج شده است





وزارت امور اقتصادی و دارایی
سازمان حسابرسی

گزارش حسابرس مستقل و بازرسی قانونی
به مجمع عمومی عادی صاحبان سهام شرکت توسعه صنایع بهشهر (سهامی عام)

گزارش حسابرسی صورت‌های مالی

اظهار نظر مشروط

۱ - صورت‌های مالی تلفیقی و جداگانه شرکت توسعه صنایع بهشهر (سهامی عام) شامل صورت‌های وضعیت مالی به تاریخ ۲۹ اسفند ۱۴۰۴ و صورت‌های سود و زیان، تغییرات در حقوق مالکانه و جریان‌های نقدی و همچنین صورت سود و زیان جامع تلفیقی برای سال مالی منتهی به تاریخ مزبور و یادداشت‌های توضیحی ۱ تا ۵۱ توسط این سازمان، حسابرسی شده است. به نظر این سازمان، به استثنای آثار موارد مندرج در بندهای ۳ و ۴ و همچنین به استثنای آثار احتمالی موارد مندرج در بندهای ۲ و ۵ الی ۷ مبانی اظهار نظر مشروط، صورت‌های مالی یاد شده، وضعیت مالی گروه و شرکت در تاریخ ۲۹ اسفند ۱۴۰۴ و عملکرد مالی و جریان‌های نقدی گروه و شرکت را برای سال مالی منتهی به تاریخ مزبور، از تمام جنبه‌های با اهمیت، طبق استانداردهای حسابداری، به نحو منصفانه نشان می‌دهد.

مبانی اظهار نظر مشروط

- ۲ - در ضوابط تلفیق و به کارگیری روش ارزش ویژه در تهیه صورت‌های مالی تلفیقی گروه، موارد به شرح زیر است:
- ۲-۱ - به شرح یادداشت توضیحی ۲-۱۸، صورت‌های مالی تلفیقی، شامل صورت‌های مالی حسابرسی نشده شرکت پاکسان ایروان می‌باشد که جمع دارایی‌ها و بدهی‌های آن به ترتیب مبالغ ۱٫۸۳۴ میلیارد ریال و ۹۱۴ میلیارد ریال است.
- ۲-۲ - محاسبات مربوط به ارزش ویژه سرمایه‌گذاری گروه در بانک اقتصاد نوین و شرکت صنایع شیر ایران جمعاً به مبلغ ۲۴۵٫۰۶۰ میلیارد ریال (یادداشت توضیحی ۱۹)، شناسایی مبلغ ۷۸٫۷۸۴ میلیارد ریال سهم گروه از سود بانک و شرکت فوق (یادداشت توضیحی ۴-۱۹) و مبلغ ۶۹٫۱۵۴ میلیارد ریال سهم گروه از تفاوت تسعیر ارز عملیات

آدرس: تهران، میدان آرژانتین، خیابان شهید احمد قصیر، خیابان شهید احمدیان، پلاک ۷

تلفن: ۸۲۱۸۲۱۰۰ نمابر: ۸۸۷۲۲۴۳۵ www.audit.org.ir



گزارش حسابرس مستقل و بازرسی قانونی - ادامه

شرکت توسعه صنایع بهشهر (سهامی عام)

خارجی بانک اقتصاد نوین (یادداشت‌های توضیحی ۳۴ و ۱-۳۶)، براساس صورت‌های مالی حسابرسی نشده آنها در صورت‌های مالی تلفیقی منعکس شده است.

با توجه به مراتب فوق و عدم دسترسی به اطلاعات و مستندات لازم (گزارش حسابرسی شرکت‌های فرعی و وابسته مذکور)، تعدیلات احتمالی ناشی از آن بر صورت‌های مالی تلفیقی، برای این سازمان مشخص، نگردیده است.

۳ - با توجه به یادداشت توضیحی ۳-۴۰، براساس برگ‌های تشخیص و قطعی، مالیات مطالبه شده جمعاً مبلغ ۸,۴۸۴ میلیارد ریال بیش از مبالغ پرداختی و پرداختنی بابت مالیات عملکرد سال‌های قبل شرکت‌های گروه می‌باشد که به دلیل اعتراض، از این بابت بدهی مالیاتی در حساب‌ها منظور نشده است. همچنین با توجه به یادداشت توضیحی ۲-۳-۴۹، براساس برگ‌های مطالبه، تشخیص و قطعی مالیات ارزش افزوده، جرائم ماده ۱۶۹ مکرر، مالیات حقوق و تکلیفی و بیمه سنوات قبل جمعاً مبلغ ۷,۸۱۰ میلیارد ریال (شامل مبلغ ۱,۲۴۹ میلیارد ریال جرائم) از شرکت‌های گروه مطالبه شده که به دلیل اعتراض شرکت‌ها، از این بابت بدهی در حساب‌ها منظور نگردیده است. با توجه به مراتب فوق و سوابق مالیاتی و بیمه‌ای شرکت‌های گروه هرچند احتساب بدهی از این بابت، حداقل به مبلغ ۵,۲۸۷ میلیارد ریال در حساب‌ها ضروری است، لیکن تعیین مبلغ قطعی آن، منوط به اعلام نظر مراجع مربوطه می‌باشد.

۴ - به شرح یادداشت توضیحی ۲۱، سرفصل دریافتی‌های تجاری و سایر دریافتی‌های گروه شامل مبلغ ۵۷۳ میلیارد ریال (عمدتاً مطالبات شرکت‌های بهپاک، پاکسان، مارگارین و سرآمد صنایع بهشهر)، پیش‌پرداخت‌های ارزی گروه (یادداشت توضیحی ۳-۱-۲۳) شامل مبلغ ۳۳۵ میلیارد ریال (معادل ۵,۰۶۵,۵۲۶ یورو، ۲,۰۷۶,۵۸۲ دلار و ۳,۰۶۵,۰۳۰ درهم) و پیش‌پرداخت‌های ریالی مبلغ ۱,۰۳۵ میلیارد ریال اعتبار گمرکی مربوط به شرکت مارگارین، سنواتی می‌باشد که تا تاریخ این گزارش وصول یا تسویه نشده است و از این بابت مبلغ ۲۰۰ میلیارد ریال کاهش ارزش در حساب‌ها منظور شده است. با توجه به سنواتی بودن مطالبات و عدم کفایت مدارک و شواهد لازم درخصوص وصول آنها از جمله تجزیه سنی مطالبات، احتساب مبلغ ۱,۷۴۳ میلیارد ریال بابت کاهش ارزش مطالبات گروه در حساب‌ها ضرورت دارد لیکن تعیین میزان دقیق آن موکول به نتیجه پیگیری‌های حقوقی گروه برای وصول مطالبات است.





گزارش حسابرسی مستقل و بازرسی قانونی - ادامه

شرکت توسعه صنایع بهشهر (سهامی عام)

۵ - به شرح یادداشت توضیحی ۴-۳-۱-۲۳، در شرکت فرعی مارگارین (سهامی عام) مانده تعهدات ارزی بابت باقیمانده سفارش خرید روغن خام به ارزش ۱۷۶۷۷۲۷۶ یورو از شرکت‌های خارجی Rain Group قزاقستان، Green trade و Acer CAPITAL ترکیه رفع نشده است. در این رابطه به استناد توافق‌نامه‌های مدیران شرکت با شرکت‌های فوق‌الذکر در سنوات قبل، مبنی بر افزایش بهای خرید روغن نسبت به پروفرمای اولیه و صورت‌حساب فروش ارائه شده در زمان تحویل کالا، مبلغ ۸۵۷۹۳۳۵ یورو از مانده مطالبات فوق (معادل مبلغ ۴۳۰ میلیارد ریال) تسویه شده تلقی و مبلغ ۲۷۶۸ میلیارد ریال (هم‌ارز ریالی مبلغ ۸۵۷۹۳۳۵ یورو با نرخ ارز سنا در تاریخ ۱۴۰۱/۹/۳۰) را به‌عنوان ذخیره تعهدات ارزی به بانک (به‌شرح یادداشت توضیحی ۲-۳-۱-۳۹) در حساب‌ها شناسایی گردیده است که تا تاریخ این گزارش چگونگی رفع تعهد ارزی شرکت از بابت مبلغ ۸۵۷۹۳۳۵ یورو مشخص نشده و به همراه مابقی مبلغ (۹۰۹۷۹۴۱ یورو) در سازمان تعزیرات حکومتی در جریان رسیدگی می‌باشد. با توجه به مراتب فوق به‌دلیل عدم دسترسی به مستندات لازم، صحت تعدیلات و کفایت ذخیره تعهدات ارزی مذکور برای این سازمان محرز نگردیده و آثار تعدیلات احتمالی ناشی از دستیابی به مستندات لازم بر صورت‌های مالی گروه در شرایط حاضر برای این سازمان، مشخص نمی‌باشد.

۶ - با توجه به یادداشت توضیحی ۲-۱-۲۱، سرفصل دریافتنی‌های تجاری و سایر دریافتنی‌ها شامل مبلغ ۱۵۵۴ میلیارد ریال مطالبات از وزارت جهادکشاورزی می‌باشد که لیکن باز یافت آن منوط به ارائه تأییدات لازم از طرف وزارت مذکور و تخصیص ارز با نرخ ترجیحی بانک مرکزی می‌باشد. به‌دلیل عدم دسترسی به مدارک و مستندات لازم از جمله تأییدیه وزارت مذکور، تعدیلات احتمالی حاصل از آن برای این سازمان مشخص نمی‌باشد.

۷ - با توجه به یادداشت توضیحی ۲-۴۷، درخصوص بخشی از سفارشات خارجی گروه به مبالغ ارزی، ۷۲۸۴۷۸۷ یورو (عمدتاً شرکت بهپاک ۵۱۹۶۷۴۲ یورو و شرکت پاکسان ۱۰۸۱۲۴۹ یورو) رفع تعهد ارزی صورت نگرفته است. به‌دلیل عدم دسترسی به مستندات و اطلاعات لازم درخصوص چگونگی رفع تعهدات مذکور، هرگونه آثار احتمالی از این بابت بر صورت‌های مالی تلفیقی گروه برای این سازمان مشخص نشده است.



**گزارش حسابرسی مستقل و بازرسی قانونی - ادامه****شرکت توسعه صنایع بهشهر (سهامی عام)**

۸ - حسابرسی این سازمان طبق استانداردهای حسابرسی انجام شده است. مسئولیت‌های سازمان طبق این استانداردها در بخش مسئولیت‌های حسابرس و بازرسی قانونی در حسابرسی صورت‌های مالی توصیف شده است. این سازمان طبق الزامات آیین رفتار حرفه‌ای سازمان حسابرسی، مستقل از گروه است و سایر مسئولیت‌های اخلاقی را طبق الزامات مذکور انجام داده است. این سازمان اعتقاد دارد که شواهد حسابرسی کسب شده به عنوان مبنای اظهارنظر مشروط، کافی و مناسب است.

مسائل عمده حسابرسی

۹ - منظور از مسائل عمده حسابرسی، مسائلی است که به قضاوت حرفه‌ای حسابرس، در حسابرسی صورت‌های مالی تلفیقی و جداگانه سال جاری، دارای بیشترین اهمیت بوده‌اند. این مسائل در چارچوب حسابرسی صورت‌های مالی تلفیقی و جداگانه و به‌منظور اظهارنظر نسبت به صورت‌های مالی مزبور، مورد توجه قرار گرفته‌اند و اظهارنظر جداگانه‌ای نسبت به این مسائل ارائه نمی‌شود. علاوه بر مسائل درج شده در بندهای ۲ الی ۷ مبنای اظهارنظر مشروط، مسائل زیر به‌عنوان مسائل عمده حسابرسی که در گزارش حسابرس اطلاع‌رسانی می‌شود، تعیین شده‌اند:

مسائل عمده حسابرسی

شناخت و اندازه‌گیری موجودی کالای ساخته شده و مواد اولیه و بسته‌بندی گروه:

به شرح یادداشت توضیحی ۲۴ صورت‌های مالی در پایان سال مالی منتهی به ۲۹ اسفند ۱۴۰۴ موجودی مواد و کالا به مبلغ ۵۳۹۲۸ میلیارد ریال شناسایی و انعکاس یافته است. بخش عمده‌ای از بهای موجودی مواد و کالا شامل مبلغ ۴۱۰۲۲ میلیارد ریال، موجودی کالای ساخته شده، مواد اولیه و بسته‌بندی است که با توجه به استاندارد حسابداری موجودی مواد و کالا به روش دائمی در دفاتر گروه منعکس می‌گردد. از مواد اولیه فوق به میزان ۳۰۹۵ میلیارد ریال به صورت فله‌ای نگهداری می‌گردد که مقدار مصرفی طی سال به صورت دائمی اندازه‌گیری شده و در پایان سال نیز به منظور انبارگردانی از طریق شمارش و یا برآورد مقادیر فیزیکی (نقشه‌برداری و توپوگرافی) اندازه‌گیری شده و هرگونه کسری و اضافات نسبت به دفاتر از این بابت در حساب‌ها شناسایی می‌شود. تغییرات برآوردهای مرتبط با شمارش موجودی‌ها می‌تواند به تعدیل‌های با اهمیت در هزینه و موجودی پایان سال و نهایتاً حاشیه سود منجر شود. لذا ارزشیابی موجودی مواد و کالا، شمارش و اندازه‌گیری کالای ساخته شده، مواد اولیه و بسته‌بندی به‌عنوان مسائل عمده حسابرسی در حسابرسی سال مورد گزارش گروه در نظر گرفته شده است.

نحوه برخورد حسابرس

روش‌های حسابرسی برای موجودی کالای ساخته شده، مواد اولیه و بسته‌بندی شامل موارد زیر است ولی محدود به آن نمی‌باشد.

- مناسب بودن رویه حسابداری شرکت برای شناخت و ارزیابی مطابق با استاندارد حسابداری شماره ۸ موجودی مواد و کالا.
- مناسب و صحیح بودن مبلغ انعکاس یافته تحت عنوان موجودی مواد اولیه با اجرای روش‌های زیر:
- بررسی و مشاهده اسناد و مدارک تولید.
- حضور و نظارت در عملیات انبارگردانی و ارزیابی شمارش موجودی‌ها به صورت برآوردی و تخمینی با استفاده از نظر کارشناسان مجرب، توپوگرافی و روش‌های اندازه‌گیری مناسب.
- بررسی کیفیت نگهداری موجودی‌ها به منظور ارزیابی ناپایی احتمالی آنها.
- رسیدگی به نحوه ارزیابی موجودی‌ها.
- ارزیابی کافی و مناسب بودن اطلاعات افشا شده درخصوص موجودی‌های مواد اولیه مطابق استانداردهای حسابداری.
- کنترل محاسبات ریاضی و بررسی صحت آنها.





گزارش حسابرس مستقل و بازرس قانونی – ادامه

شرکت توسعه صنایع بهشهر (سهامی عام)

تأکید بر مطلب خاص

۱۰- ابهام با اهمیت نسبت به خرید ماشین آلات گروه

به شرح یادداشت توضیحی ۱-۸-۱۴، در شرکت فرعی مارگارین (سهامی عام)، براساس دو فقره قرارداد منعقد در سال ۱۳۹۹ با شرکت Orca world technology (مبلغ قرارداد ۱۴٫۹۴۴٫۰۰۰ یورو) مبلغ ۱۱٫۳۳۷٫۲۱۳ یورو معادل ۳٫۲۲۵ میلیارد ریال جهت خرید دو دستگاه ماشین آلات و تجهیزات فرکشیشن و هیدروژناسیون پرداخت گردیده، لیکن علی‌رغم اتمام مدت قرارداد، مبلغ ۳٫۰۲۱٫۷۲۰ یورو ماشین آلات ترخیص شده و مبلغ ۶٫۷۷۲٫۸۳۶ یورو از ماشین آلات از سال ۱۴۰۲ نزد گمرک می‌باشد و تاکنون ترخیص نشده و مبلغ ۵٫۱۴۹٫۴۴۴ یورو از ماشین آلات موضوع قرارداد به دلایلی از جمله عدم تسویه مابقی مبلغ قرارداد تاکنون تحویل نگردیده است. همچنین به شرح یادداشت توضیحی ۷-۱۴، مخارج تکمیل احداث سایت و جایگاه حداقل مبلغ ۲۲٫۵۹۲ میلیارد ریال برآورد شده است. مفاد این بند، تأثیری بر اظهارنظر این سازمان نداشته است.

۱۱- ابهام نسبت به پیامدهای آتی دعاوی حقوقی و وضعیت مالکیت اموال

به شرح یادداشت‌های توضیحی ۳-۴۹ و ۱-۱۵ موارد متعددی از بابت دعاوی حقوقی و وضعیت انتقال مالکیت اموال (از جمله ملک خیابان خوش) در شرکت‌های گروه در مراجع قانونی و قضایی مطرح می‌باشد که در جریان پیگیری است. مفاد این بند، تأثیری بر اظهارنظر این سازمان نداشته است.

۱۲- سقف میزان تملک سهام بانک‌ها

به شرح یادداشت توضیحی ۲-۱-۱۹، سرمایه‌گذاری گروه در بانک اقتصادنوین به میزان ۳۵/۸۵ درصد می‌باشد. براساس ماده ۵ قانون اجرای سیاست‌های کلی اصل ۴۴ قانون اساسی (اصلاحی مورخ ۱۳۹۷/۴/۲۸)، سقف مجاز تملک سهام بانک‌ها تا میزان ۳۳ درصد با اخذ مجوز از بانک مرکزی جمهوری اسلامی ایران مجاز می‌باشد که طبق دستورالعمل مورخ ۱۳۹۸/۶/۲۸ سهامداران بانک‌ها موظف گردیده‌اند ظرف مدت ۶ ماه از تاریخ ابلاغ دستورالعمل، نسبت به اخذ مجوز بانک مرکزی اقدام و یا سهام مازاد خود را واگذار نمایند، در غیر این صورت نسبت به سهام مازاد، فاقد حقوق مالکیت بوده و حق رأی سهام مازاد بر مجوز ارائه شده از سهامدار سلب و به وزارت امور اقتصادی و دارایی تفویض و درآمدهای سود سهام توزیع شده مشمول مالیات با





گزارش حسابرس مستقل و بازرسی قانونی - ۱۴۱۴

شرکت توسعه صنایع بهشهر (سهامی عام)

نرخ ۱۰۰ درصد می‌گردد. از طرفی طبق بند "ت" ماده ۸ قانون برنامه پنجساله هفتم پیشرفت جمهوری اسلامی ایران ابلاغی مورخ ۱۴۰۳/۴/۴، سهام مازاد فاقد حق رأی و حق شرکت در افزایش سرمایه خواهد بود و حقوق مزبور و کلیه عواید سهام مازاد اعم از سود نقدی و عواید ناشی از افزایش ارزش سهام مازاد به صندوق سپرده‌ها منتقل می‌شود. چنانچه تا یکسال از عبور میزان سهام مالک از حد مجاز، صندوق ضمانت سپرده‌ها می‌تواند سهام مازاد در بورس اوراق بهادار عرضه نموده و مبلغ حاصل از فروش را پس از کسر هزینه‌های مربوط و عواید ناشی از افزایش ارزش سهام مازاد به سهامدار مسترد کند. در این خصوص وجوه سود سال مالی قبل آن بانک به مبلغ ۱٫۹۴۱ میلیارد ریال به حساب خزانه واریز گردیده است. موضوع مذکور توسط شرکت جهت احقاق حقوق سهامداران در جریان پیگیری است. مفاد این بند، تأثیری بر اظهارنظر این سازمان نداشته است.

سایر اطلاعات

۱۳- مسئولیت سایر اطلاعات با هیئت مدیره شرکت است. سایر اطلاعات شامل اطلاعات موجود در گزارش تفسیری مدیریت است. اظهارنظر این سازمان نسبت به صورت‌های مالی، در برگیرنده اظهارنظر نسبت به سایر اطلاعات نیست و نسبت به آن هیچ نوع اطمینانی اظهار نمی‌شود. در ارتباط با حسابرسی صورت‌های مالی، مسئولیت این سازمان مطالعه سایر اطلاعات به‌منظور شناسایی مغایرت‌های با اهمیت آن با صورت‌های مالی یا با اطلاعات کسب شده در فرآیند حسابرسی و یا تحریف‌های با اهمیت است. در صورتیکه این سازمان به این نتیجه برسد که تحریف با اهمیتی در سایر اطلاعات وجود دارد، باید این موضوع را گزارش کند. همان‌طور که در بخش مبانی اظهارنظر مشروط در بالا توضیح داده شده است، در تاریخ صورت‌وضعیت مالی، این سازمان به این نتیجه رسیده که سایر اطلاعات حاوی تحریف‌های با اهمیت به شرح بندهای ۳ و ۴ است. همچنین به دلیل عدم دسترسی به اطلاعات لازم این سازمان نتوانسته است شواهد حسابرسی کافی و مناسب در خصوص موارد مندرج در بندهای ۲ و ۵ الی ۷ این گزارش را بدست آورد. از این‌رو، این سازمان، نمی‌تواند نتیجه‌گیری کند که سایر اطلاعات در ارتباط با موضوعات مندرج در بندهای فوق حاوی تحریف با اهمیت است یا خیر.





گزارش حسابرسی مستقل و بازرسی قانونی - ادامه شرکت توسعه صنایع بهشهر (سهامی عام)

مسئولیت‌های هیئت مدیره در قبال صورت‌های مالی

۱۴- مسئولیت تهیه و ارائه منصفانه صورت‌های مالی تلفیقی و جداگانه شرکت طبق استانداردهای حسابداری و همچنین طراحی، اعمال و حفظ کنترل‌های داخلی لازم برای تهیه صورت‌های مالی عاری از تحریف با اهمیت ناشی از تقلب یا اشتباه، بر عهده هیئت مدیره است. در تهیه صورت‌های مالی تلفیقی و جداگانه شرکت، هیئت مدیره مسئول ارزیابی توانایی شرکت به ادامه فعالیت و حسب ضرورت، افشای موضوعات مرتبط با ادامه فعالیت و مناسب بودن بکارگیری مبنای حسابداری تداوم فعالیت است، مگر اینکه قصد انحلال شرکت یا توقف عملیات آن وجود داشته باشد، یا هیچ راهکار واقع‌بینانه دیگری به جز موارد مذکور وجود نداشته باشد.

مسئولیت‌های حسابرس و بازرسی قانونی در حسابرسی صورت‌های مالی

۱۵- اهداف حسابرس شامل کسب اطمینان معقول از اینکه صورت‌های مالی تلفیقی و جداگانه شرکت، عاری از تحریف با اهمیت ناشی از تقلب یا اشتباه است و صدور گزارش حسابرس شامل اظهارنظر وی می‌شود. اطمینان معقول، سطح بالایی از اطمینان است، اما حتی با انجام حسابرسی طبق استانداردهای حسابرسی ممکن است همه تحریف‌های با اهمیت، در صورت وجود، کشف نشود. تحریف‌ها که ناشی از تقلب یا اشتباه می‌باشند، زمانی با اهمیت تلقی می‌شوند که به‌طور منطقی انتظار رود، به تنهایی یا در مجموع، بتوانند بر تصمیمات اقتصادی استفاده‌کنندگان که بر مبنای صورت‌های مالی تلفیقی و جداگانه شرکت اتخاذ می‌شود، اثر بگذارند.

در چارچوب انجام حسابرسی طبق استانداردهای حسابرسی، بکارگیری قضاوت حرفه‌ای و حفظ نگرش تردید حرفه‌ای در سراسر کار حسابرسی ضروری است، همچنین:

- خطرهای تحریف با اهمیت صورت‌های مالی تلفیقی و جداگانه شرکت از تقلب یا اشتباه مشخص و ارزیابی، روش‌های حسابرسی در برخورد با این خطرها طراحی و اجرا و شواهد حسابرسی کافی و مناسب به عنوان مبنای اظهارنظر کسب می‌شود. از آنجا که تقلب می‌تواند همراه با تبانی، جعل، حذف عمدی، ارائه نادرست اطلاعات، یا زیرپاگذاری کنترل‌های داخلی باشد، خطر عدم کشف تحریف با اهمیت ناشی از تقلب، بالاتر از خطر عدم کشف تحریف با اهمیت ناشی از اشتباه است.






گزارش حسابرسی مستقل و بازرسی قانونی - ادامه

شرکت توسعه صنایع بهشهر (سهامی عام)

- از کنترل‌های داخلی مرتبط با حسابرسی به منظور طراحی روش‌های حسابرسی مناسب شرایط موجود، و نه به قصد اظهارنظر نسبت به اثربخشی کنترل‌های داخلی گروه و شرکت، شناخت کافی کسب می‌شود.
- مناسب بودن رویه‌های حسابداری استفاده شده و معقول بودن برآوردهای حسابداری و موارد افشای مرتبط ارزیابی می‌شود.
- بر مبنای شواهد حسابرسی کسب شده، در مورد مناسب بودن بکارگیری مبنای حسابداری تداوم فعالیت و وجود یا نبود ابهامی با اهمیت در ارتباط با رویدادها یا شرایطی که می‌تواند تردیدی عمده نسبت به توانایی گروه و شرکت به ادامه فعالیت ایجاد کند، نتیجه‌گیری می‌شود. اگر چنین نتیجه‌گیری شود که ابهامی با اهمیت وجود دارد باید در گزارش حسابرس به اطلاعات افشا شده مرتبط با این موضوع در صورت‌های مالی تلفیقی و جداگانه شرکت اشاره شود یا، اگر اطلاعات افشا شده کافی نبود، اظهارنظر حسابرس تعدیل می‌گردد. نتیجه‌گیری‌ها مبتنی بر شواهد حسابرسی کسب شده تا تاریخ گزارش حسابرس است. با این حال، رویدادها یا شرایط آتی ممکن است سبب شود شرکت از ادامه فعالیت باز بماند.
- کلیت ارائه، ساختار و محتوای صورت‌های مالی تلفیقی و جداگانه شرکت، شامل موارد افشا، و اینکه آیا معاملات و رویدادهای مبنای تهیه صورت‌های مالی تلفیقی و جداگانه شرکت، به‌گونه‌ای در صورت‌های مالی منعکس شده‌اند که ارائه منصفانه حاصل شده باشد، ارزیابی می‌گردد.
- شواهد حسابرسی کافی و مناسب در مورد اطلاعات مالی شرکت‌های گروه با فعالیت‌های تجاری درون گروه به‌منظور اظهارنظر مناسب نسبت به صورت‌های مالی تلفیقی و جداگانه شرکت کسب می‌گردد. حسابرس مسئول هدایت، سرپرستی و عملکرد حسابرسی گروه است. مسئولیت اظهارنظر حسابرس، تنها متوجه حسابرس است. افزون بر این، زمانبندی اجرا و دامنه برنامه‌ریزی شده کار حسابرسی و یافته‌های عمده حسابرسی، شامل ضعف‌های با اهمیت کنترل‌های داخلی که در جریان حسابرسی مشخص شده است، به ارکان راهبری اطلاع‌رسانی می‌شود. به‌علاوه، یادداشتی مبنی بر رعایت الزامات اخلاقی مربوط به استقلال به ارکان راهبری ارائه می‌شود، و همه روابط و سایر موضوعاتی که می‌توان انتظار معقولی داشت بر استقلال اثرگذار باشد و در موارد مقتضی، تدابیر ایمن‌ساز مربوط به اطلاع آنها می‌رسد.





گزارش حسابرس مستقل و بازرسی قانونی - ۱۵۱۴ شرکت توسعه صنایع بهشهر (سهامی عام)

از بین موضوعات اطلاع‌رسانی شده به ارکان راهبری، آن دسته از مسائلی که در حسابرسی صورت‌های مالی سال جاری دارای بیشترین اهمیت بوده‌اند و بنابراین مسائل عمده حسابرسی به شمار می‌روند مشخص می‌شود. این مسائل در گزارش حسابرس توصیف می‌شوند، مگر اینکه طبق قوانین یا مقررات افشای آن مسائل منع شده باشد یا، هنگامی که در شرایط بسیار نادر، سازمان به این نتیجه برسد که مسائل مذکور نباید در گزارش حسابرس اطلاع‌رسانی شود زیرا به‌طور معقول انتظار می‌رود پیامدهای نامطلوب اطلاع‌رسانی بیش از منافع عمومی حاصل از آن باشد. همچنین این سازمان به عنوان بازرسی قانونی مسئولیت دارد موارد عدم رعایت الزامات قانونی مقرر در اصلاحیه قانون تجارت و مفاد اساسنامه شرکت و نیز سایر موارد لازم را به مجمع عمومی عادی صاحبان سهام گزارش کند.

گزارش در مورد سایر الزامات قانونی و مقرراتی شرکت توسعه صنایع بهشهر (سهامی عام)

گزارش در مورد سایر وظایف بازرسی قانونی

۱۶- موارد مرتبط با الزامات قانونی مقرر در اصلاحیه قانون تجارت و مفاد اساسنامه شرکت به شرح زیر است:

۱۶-۱- مفاد ماده ۱۱۴ اصلاحیه قانون تجارت و ماده ۳۶ اساسنامه، درخصوص اخذ سهام وثیقه از اعضای هیئت مدیره، رعایت نشده است (یک عضو هیئت مدیره، شرکت بین‌المللی ساختمان و صنعت ملی فاقد سهام وثیقه می‌باشد).

۱۶-۲- مفاد ماده ۲۴۰ اصلاحیه قانون تجارت و تبصره ۲ ماده ۲۰ اساسنامه، درخصوص پرداخت سود سهام ظرف مهلت مقرر پس از تصمیم مجمع عمومی عادی، رعایت نشده است.

۱۶-۳- پیگیری‌های شرکت جهت انجام تکالیف مقرر در مجمع عمومی عادی مورخ ۳۱ تیر ۱۴۰۴ صاحبان سهام، درخصوص موارد مندرج در بندهای ۲ الی ۷، ۱۰، ۱۱، ۱۶-۲، ۴-۲۰، ۶-۲۰، ۸-۲۰ و ۹-۲۰، به نتیجه نرسیده است.



**گزارش حسابرس مستقل و بازرسی قانونی - ۱۵۱امه****شرکت توسعه صنایع بهشهر (سهامی عام)**

۱۷- نظر مجمع عمومی صاحبان سهام را به این نکته جلب می‌نماید که در صورت اعمال تعدیلات لازم به موجب مورد مطرح در بند ۳، سود قابل تقسیم کاهش خواهد یافت. از این‌رو، هنگام تصمیم‌گیری نسبت به تقسیم سود سهام، به‌منظور جلوگیری از تقسیم منافع موهوم، توجه به این موضوع ضرورت دارد.

۱۸- طبق یادداشت توضیحی ۲-۴۸ و تأییدیه مدیران، طی سال مالی مورد گزارش، معاملات موضوع ۱۲۹ اصلاحیه قانون تجارت انجام نشده است.

۱۹- گزارش هیئت مدیره، درباره فعالیت و وضع عمومی شرکت، موضوع ماده ۲۳۲ اصلاحیه قانون تجارت و ماده ۵۵ اساسنامه، که به‌منظور تقدیم به مجمع عمومی عادی صاحبان سهام تنظیم گردیده، مورد بررسی این سازمان قرار گرفته است. با توجه به رسیدگی‌های انجام شده و در نظر داشتن موارد مندرج در بندهای ۳ و ۴ مبانی اظهارنظر مشروط، نظر این سازمان به موارد با اهمیتی که حاکی از مغایرت اطلاعات مندرج در گزارش مذکور با اسناد و مدارک ارائه شده از جانب هیئت‌مدیره باشد، جلب نشده است.

سایر مسئولیت‌های قانونی و مقرراتی حسابرسی

۲۰- ضوابط و مقررات وضع شده توسط سازمان بورس و اوراق بهادار در چارچوب چک‌لیست‌های ابلاغ شده آن سازمان، به شرح زیر رعایت نشده است:

ردیف	شماره ماده یا بند	نام دستورالعمل	موارد عدم رعایت
۲۰-۱	بند ۴ ماده ۷	دستورالعمل اجرایی افشای اطلاعات	افشای صورت‌های مالی تلفیقی و گزارش تفسیری مدیریت میان‌دوره‌ای ۶ ماهه حسابرسی شده حداکثر ۷۵ روز پس از پایان دوره ۶ ماهه (با ۲ روز تأخیر افشا گردیده است).
۲۰-۲	بند ۱۰ ماده ۷	دستورالعمل اجرایی افشای اطلاعات	افشای صورت‌های مالی سالانه حسابرسی شده شرکت‌های تحت کنترل، حداقل ۱۰ روز قبل از برگزاری مجمع عمومی عادی سالانه شرکت اصلی و حداکثر ۴ ماه پس از پایان سال مالی شرکت‌های مذکور (شرکت‌های بازرگانی نواندیشان اطلس ایرانیان ۲ روز تأخیر، سرآمد صنایع بهشهر ۶ روز تأخیر، به‌پخش ۱۹ روز تأخیر افشا شده است) و صورت‌های مالی میان‌دوره‌ای ۶ ماهه حسابرسی شده شرکت‌های تحت کنترل حداکثر ۶۰ روز بعد از پایان دوره ۶ ماهه (شرکت‌های تراپری حمل‌ونقل به‌پخش، توسعه صنایع غذایی به‌پخش، سرآمد صنایع بهشهر و به‌پخش از ۴ الی ۷۵ روز تأخیر افشا شده است).





گزارش حسابرس مستقل و بازرسی قانونی - ادامه

شرکت توسعه صنایع بهشهر (سهامی عام)

ردیف	شماره ماده یا بند	نام دستورالعمل	موارد عدم رعایت
۲۰-۳	تبصره ۵ ماده ۷	دستورالعمل اجرایی افشای اطلاعات	افشای گزارش‌ها و صورت‌های مالی سالانه و میان‌دوره‌ای حسابرسی نشده بلافاصله پس از تأیید هیئت‌مدیره با ۴ روز تأخیر افشا شده است.
۲۰-۴	ماده ۵ و ماده ۶	دستورالعمل انضباطی ناشران و دستورالعمل حاکمیت شرکتی	پرداخت سود تقسیم شده طبق برنامه اعلام شده و رعایت یکسان حقوق سهامداران.
۲۰-۵	بند ۸	دستورالعمل رعایت الزامات کنترل‌های داخلی حاکم بر گزارشگری مالی	برگزاری حداقل ۲ جلسه نشست اختصاصی با حسابرس مستقل شرکت در سال مالی مورد گزارش طبق بند ۵ ماده ۱۴ منشور کمیته حسابرسی (یک جلسه در تاریخ ۱۴۰۴/۳/۱۸ برگزار گردیده است).
۲۰-۶	تبصره ۱ ماده ۳	دستورالعمل حاکمیت شرکتی	استقرار سازوکارهای اثربخش جهت کسب اطمینان معقول از محقق شدن اصول حاکمیت شرکتی در شرکت‌های فرعی توسط هیئت‌مدیره و نظارت بر اجرای اثربخش آن و مستندسازی سازوکارهای مناسب جهت دستیابی به اصول حاکمیت شرکتی.
۲۰-۷	تبصره ۱ و ۲ ماده ۱۴	دستورالعمل حاکمیت شرکتی	تعداد اعضای کمیته انتصابات به میزان ۳ یا ۵ نفر (۴ نفر بوده است) و همچنین تعداد اعضای مستقل خارج از اعضای هیئت مدیره کمیته فوق.
۲۰-۸	ماده ۱۵	دستورالعمل حاکمیت شرکتی	ارزیابی اثربخشی هیئت مدیره، مدیرعامل، به کمیته‌های تخصصی هیئت‌مدیره و همچنین اعضای هیئت مدیره ذیربط در شرکت‌های فرعی و وابسته توسط هیئت مدیره به‌طور سالانه و انعکاس نتایج آن در یک سرفصل جداگانه در گزارش فعالیت هیئت‌مدیره.
۲۰-۹	ماده ۳۷	دستورالعمل حاکمیت شرکتی	بارگذاری اطلاعات تخصیلات، تجارب و مدارک حرفه‌ای اعضای کمیته‌های تخصصی هیئت مدیره و اعضای آنها در پایگاه اینترنتی شرکت (به صورت ناقص انجام شده است).

سازمان حسابرسی

۳۱ خرداد ۱۴۰۵

ایرج جمالی

مجید نیک‌زاد



شرکت توسعه صنایع بهشهر (سهامی عام)

Behnsahr Industries Development Corp

شماره ثبت: ۱۴۳۹۳ شناسه ملی: ۱۰۱۰۰۵۳۹۰۹۰

تاریخ:

شماره:

پیوست:

مجمع عمومی عادی صاحبان سهام

با احترام

به پیوست صورت‌های مالی تلفیقی و جداگانه شرکت توسعه صنایع بهشهر (سهامی عام) مربوط به سال مالی منتهی به ۲۹ اسفند ۱۴۰۴ تقدیم می‌شود. اجزای تشکیل‌دهنده صورت‌های مالی به قرار زیر است:

شماره صفحه

الف- صورت‌های مالی اساسی تلفیقی	
• صورت سود و زیان تلفیقی	۲
• صورت سود و زیان جامع تلفیقی	۳
• صورت وضعیت مالی تلفیقی	۴
• صورت تغییرات در حقوق مالکانه تلفیقی	۵-۶
• صورت جریان‌های نقدی تلفیقی	۷
ب- صورت‌های مالی اساسی جداگانه شرکت توسعه صنایع بهشهر (سهامی عام)	
• صورت سود و زیان جداگانه	۸
• صورت وضعیت مالی جداگانه	۹
• صورت تغییرات در حقوق مالکانه جداگانه	۱۰
• صورت جریان‌های نقدی جداگانه	۱۱
ج- یادداشت‌های توضیحی صورت‌های مالی	۱۲-۹۳

صورت‌های مالی تلفیقی و جداگانه شرکت طبق استانداردهای حسابداری تهیه شده و در تاریخ ۱۴۰۵/۰۳/۰۴ به تأیید هیئت مدیره رسیده است.

اعضای هیئت مدیره	نام نماینده اشخاص حقوقی	سمت	امضاء
شرکت سرمایه‌گذاری گروه توسعه ملی (سهامی عام)	علی شیدانی نریمی	رئیس هیئت مدیره	
شرکت توسعه گشت و صنعت ملی (سهامی خاص)	ارسلان کاظم پورمراهلو	عضو هیئت مدیره و مدیرعامل	
شرکت سرمایه‌گذاری و توسعه صنایع سیمان (سهامی عام)	حسین نوازنی	نائب رئیس هیئت مدیره و معاون مالی، اقتصادی و منابع انسانی	
شرکت بین‌الملل ساختمان و صنعت ملی (سهامی عام)	محمود عیدی	عضو هیئت مدیره	
شرکت سرمایه‌گذاری توسعه ملی (سهامی عام)	سید هادی موسوی	عضو هیئت مدیره	
شرکت سرمایه‌گذاری ملی ایران (سهامی عام)	ولی نادی قمی	عضو هیئت مدیره	
خدمات گستر صبا انرژی (سهامی خاص)	کمیل درویشی	عضو هیئت مدیره	

کدپستی: ۱۵۸۶۹۷۳۶۱۱

تهران، خیابان قائم مقام فر اهانی، کوچه ۲۴، پلاک ۸

تلفن: ۳ - ۸۸۳۲۲۹۵۰ | شماره: ۸۸۸۴۳۲۴۴ | www.bidc.ir | info@bidc.ir | امور سهام: ۷-۸۸۳۰۴۵۸۴



شرکت توسعه صنایع بهشهر (سهامی عام)

صورت سود و زیان تلفیقی

سال مالی منتهی به ۲۹ اسفند ۱۴۰۴

(مبالغ به میلیون ریال)

(تجدید ارائه شده)

سال ۱۴۰۳	سال ۱۴۰۴	یادداشت	
۲۰۷,۹۱۴,۱۳۹	۲۶۳,۴۳۶,۵۰۷	۵	درآمدهای عملیاتی
(۱۶۸,۲۳۱,۷۱۵)	(۲۰۱,۳۰۹,۲۵۰)	۷	بهای تمام شده درآمدهای عملیاتی
۳۹,۶۸۲,۴۲۴	۶۲,۱۲۷,۲۵۷		سود ناخالص
(۲۱,۲۹۹,۳۲۳)	(۲۹,۷۷۴,۰۱۴)	۸	هزینه های فروش، اداری و عمومی
۱,۴۶۵,۳۹۶	۱,۴۹۵,۴۵۴	۹	سایر درآمدها
(۱,۹۹۴,۱۱۳)	(۳,۴۲۷,۸۷۵)	۱۰	سایر هزینه ها
۴۴,۹۷۱,۱۶۴	۷۹,۴۱۴,۲۸۰	۱۸-۳	سهم گروه از سود شرکت های وابسته
۶۲,۸۲۵,۵۴۸	۱۰۹,۸۳۵,۱۰۲		سود عملیاتی
(۹,۳۸۸,۵۷۸)	(۱۲,۴۸۴,۵۲۷)	۱۱	هزینه های مالی
۱۱,۴۹۵,۷۲۵	۹,۰۷۸,۹۳۸	۱۲	سایر درآمدها و هزینه های غیر عملیاتی
۶۴,۹۳۲,۶۹۵	۱۰۶,۴۲۹,۵۱۳		سود قبل از مالیات
(۳,۳۳۱,۱۷۶)	(۴,۰۳۶,۵۷۰)	۴-۴	هزینه مالیات بر درآمد
۶۱,۷۰۱,۵۱۹	۱۰۲,۳۹۲,۹۴۳		سود خالص
			قابل انتساب به
۵۴,۰۸۵,۲۰۷	۸۸,۵۶۴,۲۸۹		مالکان شرکت اصلی
۷,۶۱۶,۳۱۲	۱۳,۸۲۸,۶۵۵		منافع فاقد حق کنترل
۶۱,۷۰۱,۵۱۹	۱۰۲,۳۹۲,۹۴۳		
			سود هر سهم قابل انتساب به مالکان شرکت اصلی
			سود (زیان) پایه هر سهم
۲,۸۸۳	۴,۴۸۰	۱۳	عملیاتی (ریال)
(۴۶۰)	(۸۰۲)	۱۳	غیر عملیاتی (ریال)
۲,۴۲۳	۳,۶۷۸		سود پایه هر سهم (ریال)



یادداشت های توضیحی، بخش جدایی ناپذیر صورت های مالی است.



شرکت توسعه صنایع بهشهر (سهامی عام)
صورت سود و زیان جامع تلفیقی
سال مالی منتهی به ۲۹ اسفند ۱۴۰۴

(مبالغ به میلیون ریال)

(تجدید ارائه شده)		یادداشت
سال ۱۴۰۳	سال ۱۴۰۴	
۶۱,۷۰۱,۵۱۹	۱۰۲,۳۹۲,۹۴۳	سود خالص
		سایر اقلام سود و زیان جامع که در دوره های آتی به صورت سود و زیان تجدید طبقه بندی خواهد شد:
۱۴,۱۲۹,۹۶۱	۳۴,۶۴۶,۵۷۱	سهام گروه از سایر اقلام سود و زیان جامع شرکت وابسته - تفاوت تسعیر ارز عملیات خارجی ۳۶ و ۳۴
۳۶,۲۱۴	۵۳۸,۱۰۸	تفاوت تسعیر ارز عملیات خارجی ۳۶ و ۳۴
<u>۷۵,۸۶۷,۶۹۴</u>	<u>۱۳۷,۵۷۷,۶۲۲</u>	سود جامع
قابل انتساب به		
۶۷,۱۱۱,۱۶۶	۱۲۱,۰۳۷,۴۶۲	مالکان شرکت اصلی
۸,۷۵۶,۵۲۸	۱۶,۵۴۰,۱۶۰	منافع فاقد حق کنترل
<u>۷۵,۸۶۷,۶۹۴</u>	<u>۱۳۷,۵۷۷,۶۲۲</u>	



یادداشت های توضیحی، بخش جدایی ناپذیر صورت های مالی است.



شرکت توسعه صنایع بهشهر (سهامی عام)

صورت وضعیت مالی تلفیقی

به تاریخ ۲۹ اسفند ۱۴۰۴

(مبالغ به میلیون ریال)

یادداشت	۱۴۰۴/۱۲/۲۹	۱۴۰۳/۱۲/۳۰	(تجدید ارائه شده) ۱۴۰۳/۰۱/۰۱
دارایی ها			
دارایی های غیر جاری			
۱۴ دارایی های ثابت مشهود	۲۸,۵۶۷,۲۶۱	۱۵,۷۰۵,۳۵۵	۱۳,۱۱۴,۸۷۱
۱۵ سرمایه گذاری در املاک	۴,۲۷۹,۲۷۹	۴,۳۴۷,۳۷۶	۴,۲۴۸,۵۵۷
۱۶ سرقفلی	۱۳۱,۱۹۷	۲۷۱,۱۱۷	۴۱۰,۳۸۱
۱۷ دارایی های نامشهود	۱۹۷,۵۶۳	۲۲۳,۳۵۰	۹۴,۱۴۱
۱۹ سرمایه گذاری در شرکتهای وابسته	۳۵۶,۲۵۵,۱۹۹	۱۴۷,۹۹۳,۷۷۳	۹۳,۴۲۹,۶۰۷
۲۰ سایر سرمایه گذاری های بلند مدت	۳,۶۰۴,۵۵۹	۶۱۱,۷۹۹	۲۰,۳۳۰,۱۶
۲۱-۳ دریافتنی های تجاری و سایر دریافتنی ها	۱۹۹,۰۰۵	۲۵۸,۷۵۳	۲۶۱,۴۶۴
۴۰-۷ دارایی مالیات انتقالی	۱,۹۹۶,۹۳۲	۱,۹۳۸,۲۶۷	۶۷۱,۰۱۳
۲۲ سایر دارایی ها	۱۸۰,۸۱۴	۱۷۸,۳۷۳	۲۸۸,۵۳۷
جمع دارایی های غیر جاری	۲۹۵,۴۱۱,۸۰۹	۱۷۱,۵۲۸,۱۶۳	۱۱۴,۵۵۱,۵۸۷
دارایی های جاری			
۲۳ پیش پرداخت ها	۲۰,۱۱۷,۱۱۶	۱۰,۰۱۱,۸۸۳	۶,۲۲۲,۴۲۹
۲۴ موجودی مواد و کالا	۵۳,۹۲۷,۹۵۱	۴۹,۵۴۴,۶۳۵	۳۷,۳۵۰,۷۱۰
۲۱ دریافتنی های تجاری و سایر دریافتنی ها	۵۸,۵۵۶,۱۰۵	۵۱,۳۲۸,۳۵۵	۳۰,۴۳۵,۵۹۰
۲۵ سرمایه گذاری های کوتاه مدت	۱۰,۷۳۱,۶۷۵	۱۳,۵۹۴,۸۲۷	۶,۳۹۶,۱۵۴
۲۶ موجودی نقد	۲۵,۸۱۷,۴۴۸	۱۳,۹۹۷,۶۷۴	۹,۲۰۲,۴۸۲
۲۷ دارایی های غیر جاری نگهداری شده برای فروش	۱۶۹,۱۵۰,۵۹۵	۱۳۸,۴۷۷,۳۷۴	۸۹,۶۰۷,۳۶۵
جمع دارایی های جاری	۲۴۸,۸۵۱	۲۳۲,۹۰۲	۱۶۴,۱۸۳
جمع دارایی ها	۱۶۹,۲۹۹,۴۴۶	۱۳۸,۷۱۰,۲۷۶	۸۹,۷۷۱,۵۴۸
جمع دارایی ها	۴۶۴,۸۱۱,۲۵۵	۳۱۰,۲۳۸,۴۳۹	۲۰۴,۳۲۳,۱۳۵
حقوق مالکانه و بدهی ها			
حقوق مالکانه			
۲۸ سرمایه	۲۵,۰۰۰,۰۰۰	۱۵,۰۰۰,۰۰۰	۱۵,۰۰۰,۰۰۰
۲۸-۲ افزایش سرمایه در جریان	۲۰,۷۸۹,۳۲۰	۹,۳۴۷,۲۳۳	۶,۴۲۳,۶۴۹
۲۹ صرف سهام خزانه	۳۷۰,۳۹۰	۳۴۳,۷۴۰	۳۵۰,۱۴۰
۳۰ آثار معاملات سهام خزانه شرکت فرعی	(۴۲,۶۸۶)	(۱۲۸,۶۹۶)	۱۳۶,۲۷۸
۳۱ آثار معاملات با منافع فاقد حق کنترل	۱,۵۳۲,۳۱۹	۱,۲۶۹,۸۸۰	۲,۱۵۱,۵۰۶
۳۲ اندوخته قانونی	۵,۱۰۴,۲۵۲	۳,۴۶۱,۱۴۴	۲,۹۸۴,۸۹۰
۳۳ سایر اندوخته ها	۲۰,۹۷۸,۲۸۳	۲۳,۴۴۷,۴۱۴	۱۲,۰۹۹,۵۴۸
۳۴ تفاوت تسعیر ارز عملیات خارجی	۶۳,۱۲۶,۷۳۷	۳۰,۶۵۳,۵۶۳	۱۷,۶۲۷,۶۰۵
سود انباشته	۱۴۷,۷۶۹,۰۷۷	۸۵,۸۰۳,۵۵۵	۴۷,۱۲۹,۸۵۵
۳۵ سهام خزانه	(۱۲۸,۴۰۰)	(۱۵۶,۵۱۳)	(۱۶۳,۱۸۴)
حقوق مالکانه قابل انتساب به مالکان شرکت اصلی	۲۸۴,۴۹۹,۳۹۱	۱۶۹,۰۴۱,۳۲۱	۱۰۳,۷۴۰,۲۸۷
۳۶ منافع فاقد حق کنترل	۴۵,۰۹۵,۷۳۲	۲۸,۱۳۸,۰۵۵	۲۲,۷۲۸,۹۰۰
جمع حقوق مالکانه	۳۲۹,۵۹۵,۱۲۳	۱۹۷,۱۷۹,۳۷۶	۱۲۶,۴۶۹,۱۸۷
بدهی ها			
بدهی های غیر جاری			
۳۷-۱-۱ تسهیلات مالی	۱۳,۵۱۳	۱۵۱,۱۱۰	۱,۶۲۴,۱۶۷
۳۸ ذخیره مزایای پایان خدمت کارکنان	۸,۰۶۴,۱۸۱	۵,۲۸۲,۱۲۳	۳,۷۴۸,۵۷۹
جمع بدهی های غیر جاری	۸,۰۷۷,۶۹۴	۵,۴۳۴,۲۳۳	۵,۳۷۲,۷۴۶
بدهی های جاری			
۳۹ پرداختنی های تجاری و سایر پرداختنی ها	۵۹,۳۳۴,۶۶۰	۵۷,۴۷۴,۳۳۰	۴۱,۴۸۶,۰۴۲
۴۰-۱ مالیات پرداختنی	۷,۳۸۴,۱۲۴	۶,۸۳۳,۲۱۲	۳,۹۸۴,۹۶۹
۴۱ سود سهام پرداختنی	۱۰,۸۲۹,۱۱۷	۴,۳۵۷,۷۷۸	۱,۸۸۰,۲۹۶
۳۷-۱-۱ تسهیلات مالی	۴۳,۷۸۸,۱۸۱	۳۶,۲۷۳,۴۶۶	۲۳,۸۵۴,۰۰۴
۴۲ بدهی ناشی از قراردادها	۵,۸۰۲,۳۴۶	۲,۶۸۶,۱۴۴	۱,۲۷۵,۸۹۱
جمع بدهی های جاری	۱۲۷,۱۳۸,۴۴۸	۱۰۷,۶۲۴,۸۳۰	۷۲,۴۸۱,۲۰۲
جمع بدهی ها	۱۳۵,۲۱۶,۱۳۲	۱۱۳,۰۵۹,۰۶۳	۷۷,۸۵۳,۹۴۸
جمع حقوق مالکانه و بدهی ها	۴۶۴,۸۱۱,۲۵۵	۳۱۰,۲۳۸,۴۳۹	۲۰۴,۳۲۳,۱۳۵

یادداشت های توضیحی، بخش جدایی ناپذیر صورت های مالی است.





شرکت توسعه صنایع بهشهر (سهامی عام)

صورت تغییرات در حقوق مالکانه تلفیقی

سال مالی منتهی به ۲۹ اسفند ۱۴۰۴

(تجدید ارائه شده)

(مبالغ به میلیون ریال)

سرمایه	افزایش سرمایه در جریان	صرف سهام خزانه	آثار معاملات سهام خزانه شرکت فرعی	آثار معاملات با منافع فاقد حق کنترل	اندرخته قانونی	سایر اندوخته ها	تفاوت تسعیر ارز عملیات خارجی	سود انباشته	سهام خزانه	حقوق مالکان شرکت اصلی	منافع فاقد حق کنترل	جمع حقوق مالکانه
۱۵,۰۰۰,۰۰۰	۶,۴۲۳,۶۴۹	۳۵۰,۱۴۰	۱۳۶,۲۷۸	۲,۱۵۱,۵۰۶	۲,۹۸۴,۸۹۰	۱۲,۰۹۹,۵۴۸	۱۷,۶۲۷,۶۰۵	۵۱,۱۳۲,۰۵۱	(۱۶۳,۱۸۴)	۱۰۷,۷۴۲,۴۸۳	۲۲,۸۱۳,۵۵۴	۱۳۰,۵۵۶,۰۳۷
-	-	-	(۲۷۴,۲۷۵)	۲۷۴,۲۷۵	-	-	-	(۴,۰۰۲,۱۹۶)	-	(۴,۰۰۲,۱۹۶)	(۸۴,۶۵۴)	(۴۰,۸۶,۸۵۰)
۱۵,۰۰۰,۰۰۰	۶,۴۲۳,۶۴۹	۳۵۰,۱۴۰	(۱۳۷,۹۹۷)	۲,۴۲۵,۷۸۱	۲,۹۸۴,۸۹۰	۱۲,۰۹۹,۵۴۸	۱۷,۶۲۷,۶۰۵	۴۷,۱۲۹,۸۵۵	(۱۶۳,۱۸۴)	۱۰۳,۷۴۰,۲۸۷	۲۲,۷۲۸,۹۰۰	۱۲۶,۴۶۹,۱۸۷
-	-	-	-	-	-	-	-	۵۷,۷۶۵,۴۰۱	-	۵۷,۷۶۵,۴۰۱	۷,۹۹۵,۵۵۷	۶۵,۷۶۰,۹۵۸
-	-	-	-	-	-	-	-	(۳,۶۸۰,۱۹۴)	-	(۳,۶۸۰,۱۹۴)	(۳۷۹,۲۴۵)	(۴,۰۵۹,۴۳۹)
-	-	-	-	-	-	-	-	۵۴,۰۸۵,۲۰۷	-	۵۴,۰۸۵,۲۰۷	۷,۶۱۶,۳۱۲	۶۱,۷۰۱,۵۱۹
-	-	-	-	-	-	-	۱۳,۰۲۵,۹۵۸	-	-	۱۳,۰۲۵,۹۵۸	۱,۱۶۰,۲۱۷	۱۴,۱۶۶,۱۷۵
-	-	-	-	-	-	-	۱۳,۰۲۵,۹۵۸	۵۴,۰۸۵,۲۰۷	-	۶۷,۱۱۱,۱۶۵	۸,۷۵۶,۵۲۹	۷۵,۸۶۷,۶۹۴
-	-	-	-	-	-	-	-	(۵,۲۴۲,۰۵۳)	-	(۵,۲۴۲,۰۵۳)	(۲,۱۱۵,۲۹۳)	(۷,۳۵۷,۳۴۶)
-	۲,۹۲۳,۵۸۴	-	-	-	-	-	-	-	-	۲,۹۲۳,۵۸۴	-	۲,۹۲۳,۵۸۴
-	-	-	-	-	-	۱,۷۹۵,۲۴۰	-	(۱,۷۹۵,۲۴۰)	-	-	-	-
-	-	-	-	-	-	-	-	-	(۷۴,۸۳۱)	(۷۴,۸۳۱)	-	(۷۴,۸۳۱)
-	-	(۸۹۹)	-	-	-	-	-	-	۸۱,۵۰۳	۸۰,۶۰۴	-	۸۰,۶۰۴
-	-	-	۱۸۳,۰۸۰	-	-	-	-	-	-	۱۸۳,۰۸۰	-	۱۸۳,۰۸۰
-	-	-	(۱۷۳,۰۷۸)	-	-	-	-	-	-	(۱۷۳,۰۷۸)	۱۳,۳۹۸	(۱۵۹,۶۸۰)
-	-	(۵,۵۰۱)	(۷۰۱)	۱,۹۹۳,۴۲۹	(۱۳,۵۱۴)	(۳۴,۱۴۰)	-	(۱۲,۷۴۹)	-	۱,۹۳۶,۸۲۴	(۲,۴۰۱,۹۴۴)	(۴۶۵,۱۲۰)
-	-	-	-	(۳,۱۴۹,۳۳۰)	-	-	-	۱,۷۰۵,۰۶۸	-	(۱,۴۴۴,۲۶۲)	۸۰۶,۵۷۱	(۶۳۷,۶۹۱)
-	-	-	-	-	-	-	-	-	-	-	۳۴۹,۸۹۲	۳۴۹,۸۹۲
-	-	-	-	-	۴۸۹,۷۶۸	-	-	(۴۸۹,۷۶۸)	-	-	-	-
-	-	-	-	-	-	۹,۵۷۶,۷۶۶	-	(۹,۵۷۶,۷۶۶)	-	-	-	-
۱۵,۰۰۰,۰۰۰	۹,۳۴۷,۲۳۳	۳۴۳,۷۴۰	(۱۲۸,۶۹۶)	۱,۲۶۹,۸۸۰	۲,۴۶۱,۱۴۴	۲۳,۴۴۷,۴۱۴	۳۰,۶۵۳,۵۶۳	۸۵,۸۰۳,۵۵۴	(۱۵۶,۵۱۲)	۱۶۹,۰۴۱,۳۲۰	۲۸,۱۳۸,۰۵۳	۱۹۷,۱۷۹,۳۷۳

مانده در ۱۴۰۳/۱۰/۱
اصلاح اشتباهات (یادداشت ۱-۴۳)
مانده تجدید ارائه شده در ۱۴۰۳/۱۰/۱
تغییرات حقوق مالکانه در سال ۱۴۰۳
سود خالص گزارش شده در صورت های مالی سال ۱۴۰۳
اصلاح اشتباهات (یادداشت ۱-۴۳)
سود خالص تجدید ارائه شده
سایر اقلام سود و زیان جامع
سود جامع سال ۱۴۰۳
سود سهام مصوب
افزایش سرمایه در جریان
افزایش سرمایه شرکت های فرعی
خرید سهام خزانه
فروش سهام خزانه
خرید سهام خزانه توسط شرکت فرعی
فروش سهام خزانه توسط شرکت فرعی
واگذاری منافع در شرکت فرعی
افزایش منافع در شرکت فرعی
تعدیلات ناشی از خروج شرکتهای فرعی از شمول تلفیق
تخصیص به اندوخته قانونی
تخصیص به سایر اندوخته ها (یادداشت ۳۳)
مانده تجدید ارائه شده در ۱۴۰۳/۱۲/۳۰

یادداشت های توضیحی، بخش جدایی ناپذیر صورت های مالی است.





شرکت توسعه صنایع بهشهر (سهامی عام)

صورت تغییرات در حقوق مالکانه تلفیقی

سال مالی منتهی به ۲۹ اسفند ۱۴۰۴

(مبالغ به میلیون ریال)

سرمایه	افزایش سرمایه در جریان	صرف سهام خزانه	آثار معاملات سهام خزانه شرکت فرعی	آثار معاملات با منافع فاقد حق کنترل	اندرخته قانونی	سایر اندوخته ها	تفاوت تسعیر ارز عملیات خارجی	سود انباشته	سهام خزانه	حقوق مالکان شرکت اصلی	منافع فاقد حق کنترل	جمع حقوق مالکانه
-	-	-	-	-	-	-	-	۸۸,۵۶۴,۲۸۹	-	۸۸,۵۶۴,۲۸۹	-	۱۰۲,۳۹۲,۹۴۳
-	-	-	-	-	-	-	۳۲,۴۷۳,۱۷۴	-	-	۳۲,۴۷۳,۱۷۴	-	۳۵,۱۸۴,۶۷۹
-	-	-	-	-	-	-	۳۲,۴۷۳,۱۷۴	۸۸,۵۶۴,۲۸۹	-	۱۲۱,۰۳۷,۴۶۳	۱۶,۵۴۰,۱۶۰	۱۳۷,۵۷۷,۶۲۲
-	-	-	-	-	-	-	-	(۸,۹۹۱,۷۷۴)	-	(۸,۹۹۱,۷۷۴)	(۳,۱۱۵,۶۴۶)	(۱۲,۱۰۷,۴۲۰)
۱۰,۰۰۰,۰۰۰	(۹,۳۴۷,۲۳۳)	-	-	-	-	-	-	-	-	۶۵۲,۷۶۷	۱,۶۷۱,۶۲۷	۲,۳۲۴,۴۰۴
-	۲۰,۷۸۹,۳۲۰	-	-	-	-	(۲۰,۷۸۹,۳۲۰)	-	-	-	-	-	-
-	-	-	-	-	-	۳,۶۶۸,۸۹۴	-	(۳,۶۶۸,۸۹۴)	-	-	-	-
-	-	-	-	-	-	-	-	-	(۲۳۹,۳۶۱)	(۲۳۹,۳۶۱)	-	(۲۳۹,۳۶۱)
-	-	-	۲۴,۳۰۹	-	-	-	-	-	۲۶۷,۴۷۳	۲۹۱,۶۸۲	-	۳۹۱,۶۸۲
-	-	-	-	(۵۵۳,۵۸۵)	-	-	-	-	-	(۵۵۳,۵۸۵)	-	(۵۵۳,۵۸۵)
-	-	-	۶۳۹,۵۹۵	-	-	-	-	-	-	۶۳۹,۵۹۵	۷۶,۶۹۷	۷۱۶,۲۹۲
-	-	۲,۴۴۱	-	۳,۹۷۱,۴۲۹	(۳۰,۳۹۰)	(۳۸۰,۱۳۷)	-	۲۹۲,۹۴۵	-	۳,۸۵۶,۲۸۸	۱,۴۶۶,۸۵۱	۵,۳۲۳,۱۴۰
-	-	-	-	(۳,۷۰۸,۹۹۰)	(۳۶,۹۴۵)	۱۱,۹۰۲	-	۲,۴۹۹,۰۲۸	-	(۱,۲۳۵,۰۰۵)	۳۱۷,۹۷۸	(۹۱۷,۰۲۷)
-	-	-	-	-	۱,۷۱۰,۴۴۳	-	-	(۱,۷۱۰,۴۴۳)	-	-	-	-
-	-	-	-	-	-	۱۵,۰۱۹,۶۳۰	-	(۱۵,۰۱۹,۶۳۰)	-	-	-	-
۲۵,۰۰۰,۰۰۰	۲۰,۷۸۹,۳۲۰	۳۷۰,۳۹۰	(۴۲,۶۸۶)	۱,۵۳۲,۳۱۹	۵,۱۰۴,۲۵۲	۲۰,۹۷۸,۳۸۳	۶۳,۱۲۶,۷۳۷	۱۴۷,۷۶۹,۰۷۷	(۱۲۸,۴۰۰)	۲۸۴,۴۹۹,۳۹۲	۴۵,۰۹۵,۷۳۲	۲۲۹,۵۹۵,۱۲۴

تغییرات حقوق مالکانه در سال ۱۴۰۴

سود خالص سال ۱۴۰۴

سایر اقلام سود و زیان جامع

سود جامع سال ۱۴۰۴

سود سهام مصوب (یادداشت ۲-۴)

افزایش سرمایه (یادداشت ۲۸)

افزایش سرمایه در جریان (یادداشت ۱-۲۸)

افزایش سرمایه شرکت های فرعی (یادداشت ۳۳)

خرید سهام خزانه (یادداشت ۱-۳۵)

فروش سهام خزانه (یادداشت ۱-۳۵)

خرید سهام خزانه توسط شرکت های فرعی (یادداشت ۳۰)

فروش سهام خزانه توسط شرکت های فرعی (یادداشت ۳۰)

واگذاری منافع در شرکت فرعی

افزایش منافع در شرکت فرعی

تخصیص به اندوخته قانونی

تخصیص به سایر اندوخته ها (یادداشت ۳۳)

مانده در ۱۴۰۴/۱۲/۲۹

یادداشت های توضیحی، بخش جدایی ناپذیر صورت های مالی است.





شرکت توسعه صنایع بهشهر (سهامی عام)

صورت جریان های نقدی تلفیقی

سال مالی منتهی به ۲۹ اسفند ۱۴۰۴

(مبالغ به میلیون ریال)		یادداشت
سال ۱۴۰۳	سال ۱۴۰۴	
		جریان های نقدی حاصل از فعالیت های عملیاتی
۵,۸۲۷,۷۰۷	۲۸,۴۳۴,۵۴۵	۴۴
(۱,۴۵۹,۲۴۸)	(۳,۴۴۱,۲۸۴)	۴۰-۱
۴,۳۶۸,۴۵۹	۲۴,۹۹۳,۲۶۱	
		جریان خالص ورود وجه نقد ناشی از فعالیت های عملیاتی
		جریان های نقدی حاصل از فعالیت های سرمایه گذاری
۱,۰۴۶,۲۳۴	۵۲۶,۱۲۶	
(۲,۴۰۲,۶۳۳)	(۱۳,۱۳۷,۱۰۴)	
-	۸,۵۵۰	
(۱۶۷,۵۳۸)	(۲۴,۴۹۹)	
-	۱,۸۹۹	
(۱۵۴,۴۸۲)	(۱۶,۲۱۷)	۱۷-۱
۴,۸۶۳,۰۷۸	۱,۲۶۰,۶۴۷	
۳۳,۷۴۴	۱,۰۲۵,۹۴۸	۵-۴-۲
-	(۱۰۰,۱۳۹)	
۱,۲۶۵,۰۰۰	(۲,۹۹۲,۷۶۰)	
۱۲,۲۰۹,۳۵۱	۲۴,۶۱۲,۷۵۲	
(۱۹,۴۰۸,۰۲۴)	(۲۱,۷۴۹,۶۰۰)	
۲,۳۱۱,۳۹۳	۳,۵۵۲,۳۳۳	
(۴۰۳,۸۷۷)	(۷,۰۳۲,۰۶۴)	
۳,۹۶۴,۵۸۲	۱۷,۹۶۱,۱۹۷	
		جریان خالص (خروج) نقد ناشی از فعالیت های سرمایه گذاری
		جریان خالص ورود وجه نقد قبل از فعالیت های تامین مالی
		جریان های نقدی ناشی از فعالیت های تامین مالی
۲,۰۵۷,۳۴۷	۶۵۲,۷۶۸	۲۸-۲
-	۴۵۴,۷۲۶	
۷۵,۱۰۳	۲۶۷,۴۷۳	۳۵-۱
(۷۴,۸۳۱)	(۲۳۹,۳۶۱)	۳۵-۱
(۶۴۸,۰۳۵)	(۴۹۲,۵۵۲)	
۱,۶۲۶,۲۹۹	۱,۹۷۹,۲۳۵	
۴۷,۵۵۳,۰۳۵	۸۴,۴۴۱,۷۰۸	۳۷-۵
(۴۰,۸۳۶,۶۴۷)	(۷۱,۱۰۰,۷۳۱)	۳۷-۵
(۹,۱۱۱,۵۶۹)	(۱۲,۰۷۸,۸۵۲)	۳۷-۵
۳,۹۵۳,۰۰۸	-	
-	(۳,۹۵۳,۰۰۸)	
-	(۷۸۵,۳۸۶)	
(۱,۹۷۹,۵۹۷)	(۲,۴۳۰,۱۱۸)	
(۲,۰۳۴,۰۳۰)	(۳,۶۷۰,۲۶۹)	
۵۸۰,۰۸۳	(۶,۹۵۴,۲۶۷)	
۴,۵۴۴,۶۶۵	۱۱,۰۰۶,۹۳۰	
۹,۲۰۲,۴۸۲	۱۳,۹۹۷,۶۷۴	
۲۵۰,۵۲۷	۸۱۳,۱۴۴	
۱۳,۹۹۷,۶۷۴	۲۵,۸۱۷,۷۴۸	
۶,۷۹۸,۰۲۰	-	۴۵

یادداشت های توضیحی، بخش جدایی ناپذیر صورت های مالی است.





شرکت توسعه صنایع بهشهر (سهامی عام)

صورت سود و زیان جداگانه

سال مالی منتهی به ۲۹ اسفند ۱۴۰۴

(مبالغ به میلیون ریال)

سال ۱۴۰۳	سال ۱۴۰۴	یادداشت	
۱۱,۱۱۳,۷۲۰	۹,۰۲۷,۶۲۳	۵	درآمد های عملیاتی
(۷۹۱,۷۹۵)	(۱,۲۲۸,۰۵۳)	۸	هزینه های اداری و عمومی
۱۰,۳۲۱,۹۲۵	۷,۷۹۹,۵۷۰		سود عملیاتی
(۴۱۸,۹۲۳)	(۶۹,۹۶۶)	۱۱	هزینه های مالی
۱۰,۴۷۷,۱۱۳	۱۵,۶۲۲,۶۲۱	۱۲	سایر درآمدها و هزینه های غیر عملیاتی
۲۰,۳۸۰,۱۱۵	۲۳,۳۵۲,۲۲۵		سود قبل از مالیات
(۲۱۲,۳۰۷)	(۳۴۸)	۴۰-۴	هزینه مالیات بر درآمد
۲۰,۱۶۷,۸۰۸	۲۳,۳۵۱,۸۷۷		سود خالص
			سود هر سهم
			سود پایه هر سهم:
۴۶۲	۳۲۴	۱۳	عملیاتی (ریال)
۴۴۱	۶۴۶	۱۳	غیر عملیاتی (ریال)
۹۰۳	۹۷۰	۱۳	سود هر سهم (ریال)



یادداشت های توضیحی، بخش جدایی ناپذیر صورت های مالی است.



شرکت توسعه صنایع بهشهر (سهامی عام)

صورت وضعیت مالی جداگانه

به تاریخ ۲۹ اسفند ۱۴۰۴

(مبالغ به میلیون ریال)		
(تجدید ارائه شده)		
۱۴۰۳/۱۲/۳۰	۱۴۰۴/۱۲/۲۹	یادداشت
		دارایی ها
		دارایی های غیر جاری
۲۰۶,۱۵۱	۱۹۳,۸۳۷	۱۴ دارایی های ثابت مشهود
۶,۷۵۰	۵,۴۱۰	۱۷ دارایی های نامشهود
۱۹,۷۴۶,۹۶۴	۶۵,۹۷۳,۰۴۴	۱۸ سرمایه گذاری در شرکت های فرعی
۱۲,۲۰۵,۲۹۸	۱۴,۰۵۱,۴۵۶	۱۹ سرمایه گذاری در شرکت های وابسته
۳,۲۸۴,۲۰۸	۷۲,۲۰۸	۲۰ سایر سرمایه گذاری های بلند مدت
۲۳,۸۰۲	۵۸,۳۰۴	۲۱ دریافتی های تجاری و سایر دریافتی ها
۳۵,۴۷۳,۱۷۳	۸۰,۳۵۴,۲۵۹	جمع دارایی های غیر جاری
		دارایی های جاری
۱,۷۰۲	۳,۷۲۳	۲۳ پیش پرداختها
۲۶,۱۷۲,۲۸۸	۳,۹۰۰,۶۲۳	دریافتی های تجاری و سایر دریافتی ها
۷,۶۹۷,۳۵۷	-	۲۵ سرمایه گذاری های کوتاه مدت
۲,۷۳۷,۳۸۵	۱,۵۲۵,۳۴۸	۲۶ موجودی نقد
۳۶,۶۰۸,۷۳۲	۵,۴۲۹,۶۹۴	جمع دارایی های جاری
۷۲,۰۸۱,۹۰۵	۸۵,۷۸۳,۹۵۳	جمع دارایی ها
		حقوق مالکانه و بدهی ها
		حقوق مالکانه
۱۵,۰۰۰,۰۰۰	۲۵,۰۰۰,۰۰۰	۲۸ سرمایه
۹,۳۴۷,۲۳۳	۲۰,۷۸۹,۳۲۰	۲۸-۲ افزایش سرمایه در جریان
۴,۶۴۹	۲۸,۸۵۸	۲۹ صرف سهام خزانه
۱,۵۰۰,۰۰۰	۲,۵۰۰,۰۰۰	۳۲ اندوخته قانونی
۲۰,۷۸۹,۳۲۰	۱۳,۹۵۵,۱۹۰	۳۳ سایر اندوخته ها
۱۱,۶۵۵,۶۸۷	۱۱,۰۶۰,۶۰۱	سود انباشته
(۱۵۶,۵۱۲)	(۱۲۸,۴۰۰)	۳۵ سهام خزانه
۵۸,۱۴۰,۳۷۷	۷۳,۲۰۵,۵۶۹	جمع حقوق مالکانه
		بدهی ها
		بدهی های غیر جاری
۹۱,۷۱۱	۱۲۳,۴۱۵	۳۸ ذخیره مزایای پایان خدمت کارکنان
۹۱,۷۱۱	۱۲۳,۴۱۵	جمع بدهی های غیر جاری
		بدهی های جاری
۵,۱۹۷,۱۰۶	۴,۲۸۵	۳۷-۱-۱ تسهیلات مالی
۴,۵۹۴,۴۱۰	۲,۰۰۲,۵۲۹	۳۹-۲ پرداختی های تجاری و سایر پرداختی ها
۳۰۶,۷۴۴	۱۳۴,۹۴۲	۴۰ مالیات پرداختی
۳,۷۵۱,۵۵۷	۱۰,۳۱۳,۲۱۳	۴۱ سود سهام پرداختی
۱۳,۸۴۹,۸۱۷	۱۲,۴۵۴,۹۶۹	جمع بدهی های جاری
۱۳,۹۴۱,۵۲۸	۱۲,۵۷۸,۳۸۴	جمع بدهی ها
۷۲,۰۸۱,۹۰۵	۸۵,۷۸۳,۹۵۳	جمع حقوق مالکانه و بدهی ها

یادداشت های توضیحی، بخش جدایی ناپذیر صورت های مالی است.





شرکت توسعه صنایع بهشهر (سهامی عام)

صورت تغییرات در حقوق مالکانه جداگانه

سال مالی منتهی به ۲۹ اسفند ۱۴۰۴

(مبالغ به میلیون ریال)

سرمایه	افزایش سرمایه در جریان	صرف سهام خزانه	اندوخته قانونی	سایر اندوخته ها	سود انباشته	سهام خزانه	جمع کل
۱۵,۰۰۰,۰۰۰	۶,۴۲۳,۶۴۹	۵,۵۴۸	۱,۵۰۰,۰۰۰	۱۱,۱۷۹,۶۷۸	۶,۳۳۹,۵۷۵	(۱۶۳,۱۸۴)	۴۰,۲۸۵,۲۶۶
-	-	-	-	-	۲۰,۱۶۷,۸۰۸	-	۲۰,۱۶۷,۸۰۸
-	-	-	-	-	(۵,۲۴۲,۰۵۳)	-	(۵,۲۴۲,۰۵۳)
-	۲,۹۲۳,۵۸۴	-	-	-	-	-	۲,۹۲۳,۵۸۴
-	-	-	-	-	-	(۷۴,۸۳۱)	(۷۴,۸۳۱)
-	-	(۸۹۹)	-	-	-	۸۱,۵۰۳	۸۰,۶۰۴
-	-	-	-	۹,۶۰۹,۶۴۳	(۹,۶۰۹,۶۴۳)	-	-
۱۵,۰۰۰,۰۰۰	۹,۳۴۷,۲۳۳	۴,۶۴۹	۱,۵۰۰,۰۰۰	۲۰,۷۸۹,۳۲۱	۱۱,۶۵۵,۶۸۷	(۱۵۶,۵۱۲)	۵۸,۱۴۰,۳۷۸
-	-	-	-	-	۲۳,۳۵۱,۸۷۷	-	۲۳,۳۵۱,۸۷۷
-	-	-	-	-	(۸,۹۹۱,۷۷۴)	-	(۸,۹۹۱,۷۷۴)
۱۰,۰۰۰,۰۰۰	(۹,۳۴۷,۲۳۳)	-	-	-	-	-	۶۵۲,۷۶۷
-	-	-	-	-	-	(۲۳۹,۳۶۱)	(۲۳۹,۳۶۱)
-	-	۲۴,۲۰۹	-	-	-	۲۶۷,۴۷۳	۲۹۱,۶۸۲
-	۲۰,۷۸۹,۳۲۰	-	-	(۲۰,۷۸۹,۳۲۰)	-	-	-
-	-	-	۱,۰۰۰,۰۰۰	-	(۱,۰۰۰,۰۰۰)	-	-
-	-	-	-	۱۳,۹۵۵,۱۸۹	(۱۳,۹۵۵,۱۸۹)	-	-
۲۵,۰۰۰,۰۰۰	۲۰,۷۸۹,۳۲۰	۲۸,۸۵۸	۲,۵۰۰,۰۰۰	۱۳,۹۵۵,۱۹۰	۱۱,۰۶۰,۶۰۱	(۱۲۸,۴۰۰)	۷۳,۲۰۵,۵۶۹

مانده در ۱۴۰۳/۰۱/۰۱

تغییرات حقوق مالکانه در ۱۴۰۳

سود خالص گزارش شده در صورت های مالی ۱۴۰۳

سود سهام مصوب

افزایش سرمایه در جریان

خرید سهام خزانه

فروش سهام خزانه

تخصیص به اندوخته سرمایه ای

مانده در ۱۴۰۳/۱۲/۳۰

تغییرات حقوق مالکانه در ۱۴۰۴

سود خالص ۱۴۰۴

سود سهام مصوب (یادداشت ۲-۴۱)

افزایش سرمایه (یادداشت ۲۸)

خرید سهام خزانه (یادداشت ۱-۳۵)

فروش سهام خزانه (یادداشت ۱-۳۵)

افزایش سرمایه در جریان (یادداشت ۲-۲۸)

تخصیص به اندوخته قانونی (یادداشت ۳۲)

تخصیص به سایر اندوخته ها

مانده در ۱۴۰۴/۱۲/۲۹

یادداشت های توضیحی، بخش جدایی ناپذیر صورت های مالی است.





شرکت توسعه صنایع بهشهر (سهامی عام)

صورت جریان های نقدی جداگانه

سال مالی منتهی به ۲۹ اسفند ۱۴۰۴

(تجدید ارائه شده)		
سال ۱۴۰۳	سال ۱۴۰۴	یادداشت
		جریان های نقدی حاصل از فعالیت های عملیاتی
۶,۸۶۵,۷۹۸	۱۳,۰۵۰,۴۰۶	۴۴
(۷۳,۱۵۷)	(۱۷۲,۱۵۰)	۴۰-۱
۶,۷۹۲,۶۴۱	۱۲,۸۷۸,۲۵۶	
		جریان خالص ورود نقد حاصل از فعالیت های عملیاتی
(۲۵,۱۳۱)	(۱۲,۵۱۹)	۱۴-۲
(۴,۵۴۵)	۹۰	۱۲
۷,۹۱۳,۹۴۳	۳۹,۸۱۴,۷۷۰	۲۵
(۱۵,۴۴۴,۶۴۶)	(۳۰,۹۴۱,۸۵۱)	
(۴۷۵,۶۲۹)	-	
-	۱,۲۴۴,۴۸۳	
۵,۶۰۰,۵۴۴	۳,۶۱۹,۴۶۱	
(۳,۲۶۳,۷۷۹)	(۲۱,۷۶۸,۷۴۰)	
(۲,۶۴۰,۰۰۹)	-	
۲۰۲,۰۷۲	۶۵۹,۸۵۸	
(۸,۱۳۷,۱۸۰)	(۷,۳۸۴,۴۴۸)	
(۱,۳۴۴,۵۳۹)	۵,۴۹۳,۸۰۸	
		جریان خالص (خروج) وجه نقد ناشی از فعالیت های سرمایه گذاری
۲,۰۵۷,۳۴۷	۶۵۲,۷۶۸	۲۸-۲
(۱,۹۸۷,۵۴۴)	(۲,۴۳۰,۱۱۸)	۴۱-۲
(۷۴,۸۳۱)	(۲۳۹,۳۶۱)	۳۵-۱
۸۰,۶۰۴	۲۹۱,۶۸۲	
۳,۹۵۳,۰۰۸	-	۳۷-۵
-	(۴,۹۳۰,۰۴۷)	۳۷-۵
-	(۶۱,۲۴۲)	
۴,۰۲۸,۵۸۴	(۶,۷۱۶,۳۱۸)	
۲,۶۸۴,۰۴۵	(۱,۲۲۲,۵۱۰)	
۴۹,۹۸۹	۲,۷۳۷,۳۸۵	
۳,۳۵۱	۱۰,۴۷۳	
۲,۷۳۷,۳۸۵	۱,۵۲۵,۳۴۸	
۶,۷۹۸,۰۲۰	۲۵,۱۱۷,۴۹۹	۴۵
		معاملات غیر نقدی

یادداشت های توضیحی، بخش جدایی ناپذیر صورت های مالی است.





Behshahr Industries Development Corporation

